

Gesuch um Erteilung eines Lernfahr- bzw. Führerausweises der Kategorie:

Gesuch um Umtausch eines ausländischen Führerausweises der Kategorie:

A A35/kw A1 B B1 C C1 D D1 BE CE C1E DE D1E F G M BPT121 BPT122 CZV95 C1 118 Trolleybus

1. Personalien (Bitte Gross- und Kleinschrift)

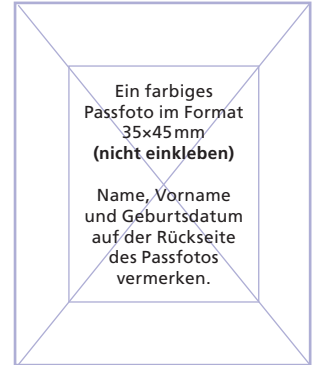
Name (identisch mit ID, Pass oder Ausländerausweis):

 Vorname(n):

 Strasse, Nr.

 PLZ _____ Wohnort: _____
 Heimatort und Kanton (Ausländische Staatsangehörige: Heimatstaat)

 Geburtsdatum: _____ weiblich männlich Telefon _____



Früherer Wohnort: _____ bis _____

▽ **Unterschrift Gesuchsteller/in** (innerhalb dieses Feldes) ▽

Bestätigung der Identifikation bzw. der Personalien durch die Einwohnerkontrolle bei erstmaliger Gesuchseinreichung

Datum: _____ Stempel und Unterschrift: _____

Gesuchskontrolle	ADMAS	Arzt	Kontrollfahrt	Nothilfekurs	Auflagen	Reg.-Nr.
------------------	-------	------	---------------	--------------	----------	----------

2. Krankheiten, Behinderungen, Substanzkonsum

- Haben Sie eine der folgenden Krankheiten oder sind Sie deswegen in ärztlicher Behandlung:
- Zuckerkrankheit oder andere Stoffwechselerkrankung? Ja Nein
 - Herz-Kreislauf-Erkrankung?
 - Augenerkrankung?
 - Erkrankung der Atmungsorgane (u.a. Asthma, keine Erkältungen)?
 - Erkrankung der Bauchorgane?
 - Erkrankung des Nervensystems (MS, Parkinson, etc.)?
 - Nierenerkrankung?
 - erhöhte Tagesschläfrigkeit?
 - chronische Schmerzzustände?
 - nicht folgenlos ausgeheilte Unfallverletzungen?
 - Krankheiten mit Hirnleistungsstörungen?
- Haben Sie heute oder hatten Sie jemals:
- Probleme mit Alkohol, Betäubungs-, Arzneimitteln?
 - Wenn Ja, waren oder sind Sie deswegen in Behandlung?
 - eine psychische Erkrankung?
 - Wenn Ja, waren oder sind Sie deswegen in Behandlung?
 - Epilepsie oder epilepsieähnliche Anfälle?
 - Ohnmachtsanfälle/Schwächezustände/Einschlafneigung?
 - Haben Sie andere Krankheiten oder Behinderungen, die Sie am sicheren Führen eines Fahrzeugs hindern könnten?

Haben Sie eine oder mehrere Fragen mit Ja beantwortet, muss dem Gesuch ein Arztzeugnis beigelegt werden.

3. Strafen und Massnahmen Ja Nein
 3.1 Ist zurzeit ein Strafverfahren gegen Sie hängig?

3.2 Wurde Ihnen der Lernfahr- oder Führerausweis oder die Bewilligung zum berufsmässigen Personentransport bereits verweigert oder entzogen oder das Führen von Fahrzeugen verboten? Ja Nein

4. Sehtest (gültig 24 Monate)
 Auszufüllen durch Optikerin/Optiker oder Ärztin/Arzt in der Schweiz

Sehschärfe: Fernvisus **unkorrigiert:** R: L:
korrigiert: R: L:

Horizontales 1. medizinische Gruppe: ≥ 120 < 120
 Gesichtsfeld 2. medizinische Gruppe: ≥ 140 < 140

Ausfälle nein ja rechts links
 oben unten

Augenbeweglichkeit nach rechts oben, rechts, rechts unten, links oben, links und links unten geprüft
 Doppelbilder nein ja, Richtung:

Bemerkungen

Beurteilung Anforderungen der med. Gruppe 1. 2. erfüllt
 ohne Sehhilfe
 nur mit Brille/Kontaktlinsen
 nicht erfüllt

Datum: Stempel/Unterschrift:



















5. Vormundschaft und Beistandschaft Ja Nein
 Sind Sie minderjährig oder stehen Sie unter einer umfassenden Beistandschaft?
 Name, Adresse des Vertreters/der Vertreterin:

Wer vorsätzlich durch unrichtige Angaben, Verschweigen erheblicher Tatsachen oder Vorlage von falschen Bescheinigungen einen Ausweis oder eine Bewilligung erschleicht, wird mit Freiheitsstrafe bis zu drei Jahren oder Geldstrafe bestraft (Art. 97 SVG) und hat mit dem Entzug des Ausweises zu rechnen (Art. 16 SVG). Die unterzeichnete Person bestätigt, das Gesuchsformular wahrheitsgetreu ausgefüllt zu haben.

Ort und Datum: _____ **Unterschrift:** _____

Bei Minderjährigen oder umfassend verbeiständeten Personen: Vater, Mutter oder Beistand _____

Führerausweiskategorien

Kategorien und Unterkategorien		Mindestalter	Ärztliche Untersuchung
A	 Motorräder mit einer Motorleistung von mehr als 35 kW und einem Verhältnis von Motorleistung und Leergewicht von mehr als 0,20 kW/kg;	25 Jahre oder zwei Jahre Fahrpraxis mit A 25 kW/35 kW	nein
A _{35/kW}	 Motorräder mit einer Motorleistung von nicht mehr als 35 kW und einem Verhältnis von Motorleistung und Leergewicht von nicht mehr als 0,20 kW/kg;	18 Jahre	nein
A1	 Motorräder mit einem Hubraum von nicht mehr als 125 cm ³ und einer Motorleistung von höchstens 11 kW;	16 Jahre: 50 cm ³ /4 kW 18 Jahre: 125 cm ³	nein
B	 Motorwagen und dreirädrige Motorfahrzeuge mit einem Gesamtgewicht von nicht mehr als 3500 kg und nicht mehr als acht Sitzplätzen ausser dem Fahrersitz; Fahrzeugkombinationen aus einem Zugfahrzeug der Kategorie B und einem Anhänger, dessen Gesamtgewicht 750 kg nicht übersteigt; Fahrzeugkombinationen aus einem Zugfahrzeug der Kategorie B und einem Anhänger mit einem Gesamtgewicht von mehr als 750 kg, sofern das Gesamtzugsgewicht 3500 kg nicht übersteigt;	18 Jahre	nein
B1	 Klein- und dreirädrige Motorfahrzeuge mit einem Leergewicht von nicht mehr als 550 kg;	18 Jahre	nein
C	 Motorwagen, ausgenommen jene der Kategorie D, mit einem Gesamtgewicht von mehr als 3500 kg; Fahrzeugkombinationen aus einem Zugfahrzeug der Kategorie C und einem Anhänger, dessen Gesamtgewicht 750 kg nicht übersteigt;	18 Jahre	ja
C1	 Motorwagen, ausgenommen jene der Kategorie D, mit einem Gesamtgewicht von mehr als 3500 kg, aber nicht mehr als 7500 kg; Fahrzeugkombinationen aus einem Zugfahrzeug der Unterkategorie C1 und einem Anhänger, dessen Gesamtgewicht 750 kg nicht übersteigt;	18 Jahre	ja
C1 118	 Berechtigt zum Führen von allen Feuerwehrmotorwagen, unabhängig von der Platzzahl und dem Gesamtgewicht;	18 Jahre	ja
D	 Motorwagen zum Personentransport mit mehr als acht Sitzplätzen ausser dem Fahrersitz; Fahrzeugkombinationen aus einem Zugfahrzeug der Kategorie D und einem Anhänger, dessen Gesamtgewicht 750 kg nicht übersteigt;	21 Jahre	ja
D1	 Motorwagen zum Personentransport mit mehr als acht, aber nicht mehr als 16 Sitzplätzen ausser dem Fahrersitz; Fahrzeugkombinationen aus einem Zugfahrzeug der Unterkategorie D1 und einem Anhänger, dessen Gesamtgewicht 750 kg nicht übersteigt;	21 Jahre	ja
BE	 Fahrzeugkombinationen aus einem Zugfahrzeug der Kategorie B und einem Anhänger, die als Kombination nicht unter die Kategorie B fallen;	18 Jahre	nein
CE	 Fahrzeugkombinationen aus einem Zugfahrzeug der Kategorie C und einem Anhänger mit einem Gesamtgewicht von mehr als 750 kg;	18 Jahre	ja
C1E	 Fahrzeugkombinationen aus einem Zugfahrzeug der Unterkategorie C1 und einem Anhänger mit einem Gesamtgewicht von mehr als 750 kg, sofern das Gesamtzugsgewicht 12000 kg nicht übersteigt;	18 Jahre	ja
DE	 Fahrzeugkombinationen aus einem Zugfahrzeug der Kategorie D und einem Anhänger mit einem Gesamtgewicht von mehr als 750 kg;	21 Jahre	ja
D1E	 Fahrzeugkombinationen aus einem Zugfahrzeug der Unterkategorie D1 und einem Anhänger mit einem Gesamtgewicht von mehr als 750 kg, sofern das Gesamtzugsgewicht 12000 kg nicht übersteigt und der Anhänger nicht zum Personentransport verwendet wird;	21 Jahre	ja
CZV95	Fähigkeitsausweis für den berufsmässigen Personen- (Kat. D1/D) oder Gütertransport (Kat. C1/C); Informationen finden Sie auf der Internetseite www.cambus.ch oder bei Ihrer Fahrschule.		
Spezialkategorien			
F	 Motorfahrzeuge, ausgenommen Motorräder, mit einer Höchstgeschwindigkeit bis 45 km/h;	16 Jahre	nein
G	 Landwirtschaftliche Motorfahrzeuge mit einer Höchstgeschwindigkeit bis 30 km/h, unter Ausschluss der Ausnahmefahrzeuge;	14 Jahre	nein
M	 Motorfahrräder;	14 Jahre	nein
Bewilligungen zum berufsmässigen Personentransport			
BPT 121	Berufsmässiger Personentransport mit Motorfahrzeugen der Kategorien B oder C, der Unterkategorien B1 oder C1 oder der Spezialkategorie F; Ablegen einer Zusatztheorieprüfung und einer praktischen Fahrerprüfung; in den Kategorien D oder D1 ist die Bewilligung BPT 121 enthalten.	Ein Jahr Fahrpraxis mit einem Fahrzeug der entsprechenden Kategorie	ja
BPT 122	Beschränkt auf Fahrzeuge mit einem Gesamtgewicht bis 3500 kg für Ambulanzen, Schüler-, Behinderten- und Arbeitertransporte; Ablegen einer praktischen Prüfung;	Ein Jahr Fahrpraxis mit einem Fahrzeug der entsprechenden Kategorie	ja

Identifikation bzw. Bestätigung der Personalien

Wird das Gesuch erstmals eingereicht, müssen Sie persönlich bei der Einwohnerkontrolle oder bei der Motorfahrzeugkontrolle vorsprechen und dort einen gültigen Identifikationsnachweis mit Foto (Identitätskarte/Pass/Ausländerausweis) vorlegen.

Beilagen (Zutreffendes ankreuzen)

- | | |
|--|--|
| <input type="checkbox"/> 1 aktuelles farbiges Passfoto (Format 35x45 mm/kein PC-Foto) | <input type="checkbox"/> Kopie Pass / Identitätskarte / Ausländerausweis |
| <input type="checkbox"/> Wohnsitzbestätigung für Schweizer Bürgerin/Bürger beim Umtauschgesuch | <input type="checkbox"/> Kopie Führerausweis (Vorder- und Rückseite) |
| <input type="checkbox"/> Original Nothelferausweis (spätestens bei der Theorieprüfung vorzuweisen) | <input type="checkbox"/> Original ausländischer Führerausweis |
| <input type="checkbox"/> gültiger Lehrvertrag für Strassentransportfachfrau/fachmann sowie für Motorradmechaniker/in | <input type="checkbox"/> _____ |

Sehr geehrte Kundin, sehr geehrter Kunde

Wir bitten Sie, die folgenden Hinweise zu beachten:

Erstmaliges Gesuch um Erteilung eines Lernfahrausweises

Das Gesuchsformular ist vollständig auszufüllen und zu unterzeichnen. Es müssen alle Fragen beantwortet werden.

Das Resultat des Sehtests muss durch eine Augenoptikerin oder einen Augenoptiker mit Diplom oder durch eine Ärztin oder einen Arzt auf dem Gesuchsformular eingetragen sein. Sie müssen in der Schweiz tätig und anerkannt sein.
Ein Brillenrezept oder Brillenpass genügt nicht.

Für die Kontrolle der Personalien und die Identifikation der Person ist bei der Einwohnerkontrolle mit allen erforderlichen Unterlagen, inklusive eines aktuellen farbigen Passfotos im Format 35×45 mm, der Identitätskarte oder des Passes, oder des Ausländerausweises, persönlich vorzusprechen.

Die persönliche Vorsprache ist auch bei der Motorfahrzeugkontrolle möglich. Alle erforderlichen Unterlagen müssen mitgebracht werden. Zusätzlich werden folgende Dokumente verlangt:

- Pass oder Identitätskarte im Original für Schweizer Bürgerinnen und Bürger
- Original Ausländerausweis für ausländische Staatsangehörige

Die Motorfahrzeugkontrolle erteilt Ihnen eine Zulassungsbewilligung, damit Sie die Theorieprüfung absolvieren können. Diese kann frühestens einen Monat vor Erreichen des Mindestalters zum Führen von Motorfahrzeugen der entsprechenden Kategorie abgelegt werden.

Nach bestandener Theorieprüfung wird Ihnen der Lernfahrausweis ausgestellt und per A-Post versendet, sofern Sie das Mindestalter erreicht haben.

Das gleiche Verfahren gilt für die Spezialkategorien G und M. Nach bestandener Theorieprüfung wird Ihnen der Führerausweis im Kreditkartenformat ausgestellt und per A-Post versendet.

Einreichen eines weiteren Gesuches

Das Gesuchsformular ist vollständig auszufüllen und zu unterzeichnen. Es müssen alle Fragen beantwortet werden.

Liegt der letzte Sehtest mehr als 24 Monate zurück, ist er neu zu absolvieren. Der Verfahrensablauf ist gleich wie beim erstmaligen Gesuch um Erteilung eines Lernfahrausweises.

Das Gesuch ist bei der Motorfahrzeugkontrolle mit einem aktuellen farbigen Passfoto im Format 35×45 mm einzureichen.

Kurs über lebensrettende Sofortmassnahmen (Nothilfekurs)

Bei der erstmaligen Einreichung eines Gesuches für die Kategorien A, A1, B oder B1 ist die Originalbestätigung des absolvierten Nothilfekurses beizulegen oder spätestens vor Beginn der Theorieprüfung vorzuweisen. Er ist sechs Jahre gültig. Für die Theorieprüfungen der Kategorien F, G oder M ist der Nothilfekurs nicht notwendig.

Kurs über Verkehrskunde

Bei der erstmaligen Anmeldung für die praktische Prüfung der Kategorien A, A1, B oder B1 ist der Nachweis über die Teilnahme an einem Kurs über Verkehrskunde beizulegen. Nur wer im Besitze eines gültigen Lernfahrausweises ist, darf den Kurs besuchen. Er dauert acht Stunden und ist bei einer Fahrlehrerin oder einem Fahrlehrer zu absolvieren. Der Kursbesuch darf nicht mehr als zwei Jahre zurückliegen.

Praktische Grundschulung für Motorräder

Nach Ausstellung des Lernfahrausweises der Kategorien A1, A oder A 35 kW muss innerhalb von vier Monaten die praktische Motorrad-Grundschulung bei einer anerkannten Motorrad-Fahrlehrerperson absolviert werden. Sie bestätigt die Teilnahme und das Erreichen der Kursziele.

Sehtest

Beim Sehtest sind das ausgefüllte Gesuchsformular inklusive aktuellem farbigen Passfoto sowie die Identitätskarte, der Pass oder der Ausländerausweis vorzuweisen. Die Kosten des Sehtests gehen zu Lasten der gesuchstellenden Person.

Verkehrsmedizinische Untersuchung

Eine verkehrsmedizinische Untersuchung bei einer anerkannten Ärztin oder einem anerkannten Arzt ist notwendig:

- a) für die Erteilung des Lernfahrausweises bzw. die Zulassungsbewilligung zur Prüfung der Kategorien C, C1, D, D1 oder Trolleybus sowie für den berufsmässigen Personentransport;
- b) für Gesuchstellende, die das 65. Altersjahr überschritten haben oder körperbehindert sind;
- c) auf Anordnung der Motorfahrzeugkontrolle

Die Kosten der verkehrsmedizinischen Untersuchung gehen zu Lasten der gesuchstellenden Person.

Fahrpraxis

Für die Ausstellung des Lernfahrausweises bzw. der Zulassungsbewilligung zur Prüfung der Kategorien C, D oder D1 ist die gesetzlich vorgeschriebene Fahrpraxis nachzuweisen. Nach Eingang des Gesuches stellt Ihnen die Motorfahrzeugkontrolle die Unterlagen für den Nachweis der Fahrpraxis zu.

Umtausch eines ausländischen Führerausweises

Es gilt sinngemäss der gleiche Verfahrensablauf wie beim erstmaligen Einreichen eines Gesuches um Erteilung eines Lehrfahrausweises. Dem Gesuch sind zusätzlich beizulegen:

- Ausländischer Führerausweis im Original
- Kopie des Ausländerausweises (Vorder- und Rückseite) von ausländischen Staatsangehörigen
- Nachweis der Aufenthaltsdauer von Schweizer Bürgerinnen und Bürger (An- und Abmeldebestätigung in der Schweiz)

